

अम्बेडकर डीबीटी वाउचर योजना  
विद्यार्थी लॉगिन

# अम्बेडकर डीबीटी वाउचर योजना में आवेदन के लिए पूर्वावश्यकता

- जनाधार संख्या (आय विवरण जनाधार पर update किया जाना चाहिए)
- अधिवास प्रमाणपत्र
- जाति प्रमाण पत्र
- नियमित अध्ययन का प्रमाण पत्र
- Rent Agreement
- Last Year Passing Mark sheet  
(यह योजना केवल छात्र लड़कों के लिए है)

विद्यार्थी SSO ID SSO portal पर से लॉगिन करें और G2C menu पर SJMS SMS icon पर क्लिक करें।

**RAJASTHAN SINGLE SIGN ON** v30.9  
GOVERNMENT OF RAJASTHAN

Recent Apps


Active Apps

Inactive Apps



SJMS SMS

SJMS SMS



BALANHAAR (SJE)



SJED OLD APP



SJMS DSAP

SJMS SMS icon पर क्लिक करने के बाद SJMS SMS icon डैशबोर्ड पर DBT Voucher Yojna आइकन पर क्लिक करें।

Welcome To Scheme Management System



ATROCITY (PREVENTION)



HSMS (Hostel & RREIS)



Intercaste



Mukhyamantri Kanyadan Yojana



CM Corona Sahayta Yojna



CM Anuprati Coaching



DBT Voucher Yojna



Mharana Pratap Gadia Lohar Yojna



Nari Niketan Yojna



Old age Home Yojna



Navjeevan Scheme



NGO



Homeless Upliftment and Rehabilitation Scheme



Palanhar Scheme



Dashboard

Back to SSO

SSO Sign out

Icon पर क्लिक करने के बाद स्कीम चुनें और लॉगिन टाइप चुनें और Proceed Button पर क्लिक करें।

## Anuprati Coaching & Ambedkar DBT Voucher Yojana

**Scheme\***

Ambedkar DBT Voucher Yojana


**Login Type\***

Student

Proceed

Back To Dashboard

Proceed बटन पर क्लिक करने के बाद डैशबोर्ड खुलता है।







SJE SMS

- Dashboard
- Applicant Profile
- Back To Dashboard

Welcome!

Dashboard [Home / Dashboard](#)

<p>0</p> <p>Institute Registration</p>  <p>More info →</p>	<p>0</p> <p>Institute Approved</p>  <p>More info →</p>	<p>0%</p> <p>Institute Affiliated</p>  <p>More info →</p>	<p>0</p> <p>Applicant Registration</p>  <p>More info →</p>
---	---	--	---

Applicant प्रोफ़ाइल मेनू पर क्लिक करने के बाद, applicant प्रोफ़ाइल पृष्ठ खुलता है, यहां लाभार्थी जनाधार / नामांकन संख्या बॉक्स में जनाधार संख्या दर्ज करें और बॉक्स से बाहर क्लिक करें।


## Personal Information

**Jan Aadhaar Type\***

Jan Aadhaar Number

**Beneficiary Jan Aadhaar/Enrollment No.\***

4611845201



**Beneficiary Name\***

Enter Applicant Name

**Father Name\***

Enter Applicant Father Name

**Mother Name\***

Enter Applicant Mother Name

**DOB\***

Enter Applicant DOB



**Mobile No.\***

Enter Applicant Mobile No.

**Email Id**

Enter Applicant EmailId

**Gender\***

Select One

**Caste Category\***

Select One

**Caste\***

**Religion\***

Select One

**Economic Group\***

Select One

**BPL No\***

Enter Bpl No.

## Address Information

# जनाधार डालने के बाद, जनाधार परिवार सदस्य सूची खुलती है जिसमें छात्र का नाम चुनें।

Welcome!

Home / Applicant Profile

## Applicant Profile

Applicant Form

Personal Information

**Jan Aadhaar Type\***

Jan Aadhaar Number

**Beneficiary Name\***

Enter Applicant Name

**DOB\***

Enter Applicant DOB

**Gender\***

Select One

**Mother Name\***

Enter Applicant Mother Name

**Email Id**

Enter Applicant EmailId

**Caste\***

Member List

Name ↕	Father Name ↕	Gender ↕	Mobile No ↕	Select Member ↕
Falguni Kailash Suyal	Kailash Suyal	Female	9660860577	Select Member
Kailash Suyal	Jeetu Lal Khatik	Male	9828344187	Select Member
Mayank Suyal	Kailash Suyal	Male	9828744942	Select Member
Saren Suyal	Kailash	Female	9660860577	Select Member
Suman Suyal	Keshu Lal	Female	9660860577	Select Member

Showing 1 to 5 of 5 entries

Previous 1 Next



# छात्र/ छात्रा का नाम चुनने के बाद जनाधार से छात्र डेटा प्राप्त होता है।

## Applicant Form


### Personal Information

#### Jan Aadhaar Type\*

Jan Aadhaar Number

#### Beneficiary Jan Aadhaar/Enrollment No.\*

4611845201



#### Beneficiary Name\*

Khushi Kumari

#### Father Name\*

Hari Ram

#### Mother Name\*

Leela Devi

#### DOB\*

07/12/2007



#### Mobile No.\*

8290104462

#### Email Id

Enter Applicant EmailId

#### Gender\*

Female

#### Caste Category\*

SBC

#### Caste\*

Select One

#### Religion\*

Select One

#### Economic Group\*

APL

#### BPL No\*

छात्र/छात्रा शेष विवरण भरें जो जनाधार से प्राप्त नहीं हुए हैं और Save बटन पर क्लिक करें (यदि आवेदक अल्पसंख्यक श्रेणी से संबंधित है तो minority विकल्प पर "हाँ" पर क्लिक करें और minority प्रमाण पत्र अपलोड करें)।

Disability\*

Yes  No

Minority\*

Yes  No

Document to be Uploaded

Domicile Certificate \*

Choose File No file chosen



Cast Certificate\*



Self Declared Income \*

170000


Save Profile

Save बटन पर क्लिक करने के बाद नीचे दिए गए अनुसार "Applicant Profile Create Successfully" संदेश दिखाई देगा।

Applicant Profile Created successfully.

OK

Registration प्रक्रिया पूरी करने के बाद आवेदक डैशबोर्ड पर "Apply Scheme" मेनू पर क्लिक करें और फिर "Apply for Scheme" बटन पर क्लिक करें।



SJE SMS

- Dashboard
- Applicant Profile
- Profile List
- Apply Scheme**
- Application List
- Rejected Application
- Back To Dashboard

Welcome!

### Applicant Details

Home / Applicant Details

#### Scheme List

S.No	Scheme	How to Apply	Action
1	Ambedkar DBT Voucher Yojana		<a href="#">Apply For Scheme</a>

Apply button पर क्लिक करने के बाद Application form पेज खुल जाएगा (इस पेज में जनाधार से सभी मूलभूत जानकारी प्राप्त हो जाएगी और बाकी आवेदक को भरना होगा) सभी अनिवार्य विवरण भरने के बाद आवेदक को Proceed बटन पर क्लिक करना होगा।

## Applicant Details

[Home](#) / Applicant Details

### Applicant Details for Institute Level Approval

#### Personal Information

**Jan Aadhaar Type :-** Jan Aadhaar Number

**Beneficiary Jan Aadhaar/Enrollment No. :-** 4623436703

**Beneficiary Name :-** Falguni Kailash Suyal

**Father Name :-** Kailash Suyal

**Mother Name :-** Suman Suyal

**DOB :-** 28/01/1995

**Mobile No. :-** 9660860577

**Email Id** anilcharan71@gmail.com

**Gender :-** Male

**Religion :-** Hindu

**Caste Category :-** SC

**Economic Group :-** APL

**Bpl No :-**

**Caste :-** Adi Dharmi/अदि धर्मी-1

#### Address Information

**IFSC :-** KKBK0000131



**Branch Name :-** 173 B, THE MALL,MEGHDOOT HOTEL BUILDING,KANPUR,UP - 208 001

#### Other Details

**Is Minority :-** No

**Is Disabled :-** No

#### Document to be Uploaded

**Domicile Certificate :-**



**Cast Certificate :-**

220506254504



**Self Declared Income :-**

170000

Proceed

Back

Proceed Button पर क्लिक करने के बाद, Applicant registration पृष्ठ खुलेगा , यहां विश्वविद्यालय और संस्थान, पाठ्यक्रम और कक्षा प्रवेश तिथि और दस्तावेज़ अपलोड करें, फिर Update बटन पर क्लिक करें (Update बटन पर क्लिक करने के बाद आवेदन पत्र संस्थान को अग्रेषित हो जाता है और आवेदन संख्या उत्पन्न होती है)।

Applicant Registration Home / Applicant Registration

---

**Academic Detail**

**University \*** AGRICULTURE UNIVERSITY, KOTA **Institute \*** COLLEGE OF AGRICULTURE, KOTA **Course \*** B.A

**Class \*** 1st Year **Admission Date\*** 02/02/2024

---

**Important Document to Upload**

File Name	Upload File	Select Board/University	Exam Roll No	Passing Year	Percentage
Certificate of Regular Study	<input type="button" value="Choose File"/> policy.pdf				
Rent Agreement	<input type="button" value="Choose File"/> policy.pdf				
Last Year Passing Marksheet	<input type="button" value="Choose File"/> policy.pdf	<input type="text" value="RBSE"/>	<input type="text" value="23654122"/>	<input type="text" value="2013"/>	<input type="text" value="70"/>

I declare that my parents/guardians do not have their own house in the city or place where the college is established.

में घोषणा करता हूँ कि मेरे माता-पिता/अभिभावक के पास जहां महाविद्यालय स्थापित है इस शहर या स्थान पर मेरे माता-पिता/अभिभावक का स्वयं का मकान नहीं है।

Final submit बटन पर क्लिक करने के बाद आवेदन संख्या उत्पन्न हो जाती है ।

Applicant Details Updated successfully. Your Registration No. is DoSJED/DBT/22-281//59112.

OK

Application की स्थिति जांचने के लिए Application List मेनू पर क्लिक करें (application action विवरण के लिए व्यू ट्रेल बटन पर क्लिक करें)।

SJE SMS

Application List Home / Application List

Application Details

Copy CSV Excel Print Column visibility

Beneficiary Name	Father Name	Mother Name	Jan Aadhar	Submit Date	Application Number	Application Date	Application Status	View Trail	View Detail	Edit
Falguni Kailash Suyal	Kailash Suyal	Suman Suyal	4623436703	02/02/2024	DoSJED/DBT/22-281//59112	02/02/2024	Application Submitted	<a href="#">View Trail</a>	<a href="#">View</a>	

Showing 1 to 1 of 1 entries

Previous 1 Next

Audit Trail List

Sr.No.	Status	Remarks	Sender Name	Action Date
1	Application Save As Draft	Application Saved as Draft.	Falguni Kailash Suyal	02/02/2024
2	Application Submitted	Application Submitted.	Falguni Kailash Suyal	02/02/2024

Showing 1 to 2 of 2 entries

Previous 1 Next

Close

Dashboard

Applicant Profile

Profile List

Apply Scheme

Application List

Rejected Application

Back To Dashboard



E-mitra Kiosk Login

E-mitra Kiosk को अपनी SSO आईडी में लॉग इन करना होगा और Ambedker DBT Voucher Yojna का चयन करना होगा, फिर आवेदक Profile मेनू पर क्लिक करें और आवेदक का जनाधार डालें, फिर Applicant registration पृष्ठ खुलेगा (जनाधार से डेटा लाने के बाद Registration process citizen लॉगिन के समान है)



SJE SMS



Welcome!

## Profile List

[Home](#) / [Profile List](#)

Search By\*


Search Value\*

--Select--

Search

- Dashboard
- Applicant Profile
- Profile List
- Application List
- Back To Dashboard

आवेदक की पंजीकरण प्रक्रिया पूरी होने के बाद ई-मित्र कियोस्क पर एप्लिकेशन अप्लाई मेनू पर क्लिक करें, फिर आवेदन अप्लाई करें (आवेदन प्रक्रिया नागरिक लॉगिन के समान ही है) आवेदन जमा करने के बाद आवेदन सूची पृष्ठ पर दिखाया गया है, ई-मित्र जनाधार से आवेदक का आवेदन खोज सकता है।

 **SJE SMS**

[Dashboard](#)  
[Applicant Profile](#)  
[Profile List](#)  
[Application List](#)  
[Back To Dashboard](#)

Welcome!

[Home](#) / [Application List](#)

### Application List

**Search By\*** **Search Value\***

JanAadhaar Number

[Copy](#) [CSV](#) [Excel](#) [Print](#) [Column visibility](#)

Search:

Beneficiary Name	Father Name	Mother Name	Jan Aadhar	Submit Date	Application Number	Application Date	Application Status	View Trail	View Detail	Edit
No data available in table										

Showing 0 to 0 of 0 entries

[Previous](#) [Next](#)

धन्यवाद

**अम्बेडकर डीबीटी वाउचर योजना**  
**जिलाधिकारी लॉगिन**

DLO अपनी SSO ID SSO portal पर से लॉगिन करें और G2G menu पर SJMS SMS icon पर क्लिक करें।

**RAJASTHAN SINGLE SIGN ON v30.9**  
GOVERNMENT OF RAJASTHAN

Recent Apps


Active Apps

Inactive Apps



SJMS SMS

SJMS SMS



BALANHAAR (SJE)



SJED OLD APP



SJMS DSAP

SJMS SMS icon पर क्लिक करने के बाद SJMS SMS icon डैशबोर्ड पर DBT Voucher Yojna आइकन पर क्लिक करें।

Welcome To Scheme Management System



ATROCITY (PREVENTION)



HSMS (Hostel & RREIS)



Intercaste



Mukhyamantri Kanyadan Yojana



CM Corona Sahayta Yojna



CM Anuprati Coaching



DBT Voucher Yojna



Mharana Pratap Gadia Lohar Yojna



Nari Niketan Yojna



Old age Home Yojna



Navjeevan Scheme



NGO



Homeless Upliftment and Rehabilitation Scheme



Palanhar Scheme



Dashboard

Back to SSO

SSO Sign out

Icon पर क्लिक करने के बाद DLO स्कीम चुनें और और Proceed Button पर क्लिक करें।

## Anuprati Coaching & Ambedkar DBT Voucher Yojana

Scheme\*

Ambedkar DBT Voucher Yojana



Proceed

Back To DashBoard




Proceed बटन पर क्लिक करने के बाद DLO डैशबोर्ड खुलता है।

The screenshot displays the SJE SMS Dashboard. On the left is a dark sidebar with the SJE SMS logo and a list of menu items: Dashboard, Student Pending Application, DBT Merit, DBT Application Search, DBT Sanction, Generate DBT Reference, and Back To Dashboard. The main content area has a white header with a hamburger menu icon, the text 'Welcome!', and a breadcrumb trail 'Home / Dashboard'. Below the header, the title 'DashBoard' is shown. The dashboard features four colored cards representing key metrics: a purple card for 'Institute Registration' (0), a teal card for 'Institute Approved' (0), a green card for 'Institute Affiliated' (0%), and a pink card for 'Applicant Registration' (0). Each card includes an icon, the metric name, the value, and a 'More info' link with a right-pointing arrow.

Metric	Value
Institute Registration	0
Institute Approved	0
Institute Affiliated	0%
Applicant Registration	0

Student Pending Application menu:- इस पृष्ठ पर, DLO आवेदन का विवरण देखने और Object, Reject and Approval प्रक्रिया कर सकता है Edit बटन पर क्लिक करने के बाद ।

 SJE SMS

- Dashboard
- Student Pending Application**
- DBT Merit
- DBT Application Search
- DBT Sanction
- Generate DBT Reference
- Back To Dashboard

Welcome!

## Student List For Institute

Home / Student List For Institute

### Student Details

Copy CSV Excel Print Column visibility Search:

Applicant Name	Father Name	Mobile No	DOB	Institute Name	Academic Year	Application NO	Submit Date	View Trail	Edit
Nitesh Kumar	Lal Chand	9784046456	24/04/2000	COLLEGE OF AGRICULTURE, KOTA		DoSJED/DBT/21-171//59118	07/02/2024	<a href="#">View Trail</a>	<a href="#">Edit</a>

Showing 1 to 1 of 1 entries

Previous **1** Next

# Edit बटन पर क्लिक करने के बाद नीचे दिए गए अनुसार एप्लिकेशन विवरण दिखाई देता है

SJE SMS Welcome

[Home](#) / [Applicant Detail](#)

## Applicant Details

Applicant Details for Institute Level Approval

---

### Personal Information

<b>Jan Aadhaar Type :-</b> Jan Aadhaar Number	<b>Beneficiary Jan Aadhaar/Enrollment No. :-</b> 4603111811	<b>Mother Name :-</b> Parvati Devi
<b>Beneficiary Name :-</b> Nitesh Kumar	<b>Father Name :-</b> Lal Chand	<b>Email Id :-</b> anicharan71@gmail.com
<b>DOB :-</b> 24/04/2000	<b>Mobile No. :-</b> 9784046456	<b>Caste Category :-</b> SC
<b>Gender :-</b> Male	<b>Religion :-</b> Hindu	
<b>Caste :-</b> Adi Dharmi/अदि धर्म.1	<b>Economic Group :-</b> STATE BPL	

---

### Address Information

<b>Address Type :-</b> Rural	<b>District :-</b> Jalore	<b>Block :-</b> RANIWARA
<b>Tehsil :-</b> Binmal	<b>Address :-</b> Bargaon, Raniwara, Jalore	<b>Pin Code :-</b> 343048





---

### Bank Information

<b>Bank Name :-</b> BANK OF INDIA	<b>Account No :-</b> XXXXXXXX4179	<b>IFSC :-</b> BKID0006691
<b>Branch Name :-</b> MAIN ROAD, AT AND POST RANIWARATEHSIL BINMAL, DIST JALORE		

---

### Other Information

<b>Domicile Certificate :-</b>		
<b>Cast Certificate :-</b>	240600100451	
<b>Income :-</b>	129500	

All information are correct\*  
 Yes  No




---

### Academic Detail

<b>University :-</b> AGRICULTURE UNIVERSITY, KOTA	<b>Institute :-</b> COLLEGE OF AGRICULTURE, KOTA
<b>Course :-</b> B.A.	<b>Class :-</b> 1st Year
<b>Admission Date :-</b> 07-02-2024	

---

### Application Document Details

File Name	Board/University	Roll Number	Passing Year	Percentage	Download
Certificate of Regular Study					
Rent Agreement					
Last Year Passing Marksheet	RBSE	23654122	2016	70.00	

All information are correct\*  
 Yes  No

Edit बटन पर क्लिक करने के बाद एप्लिकेशन फॉर्म पेज खुलता है, डीएलओ इस पेज से आवेदनों पर Object ,Reject, and Approve कर सकता है।

← Back To Dashboard

### Personal Information

<b>Jan Aadhaar Type :-</b> Jan Aadhaar Number	<b>Beneficiary Jan Aadhaar/Enrollment No. :-</b> 4730843721	
<b>Beneficiary Name :-</b> Akshat Goyal	<b>Father Name :-</b> Kamlesh Goyal	<b>Mother Name :-</b> Shila Goyal
<b>DOB :-</b> 04/06/2002	<b>Mobile No. :-</b> 9461197895	<b>Email Id</b> akshatgoyal0406@gmail.com
<b>Gender :-</b> Male	<b>Religion :-</b> Hindu	<b>Caste Category :-</b> EWS
<b>Caste :-</b> EWS	<b>Economic Group :-</b> APL	

**All Information are correct\***  
 Yes  No

**Comment\***

**All Information are correct\***  
 Yes  No

**Comment\***

**Over All Comment\***

**All Information are correct\***  
 Yes  No

**Over All Comment\***

DBT Merit List menu (Generate DBT Merit List) :-DLO इस पृष्ठ पर submit बटन पर क्लिक करके मेरिट सूची तैयार करता है।

Academic Year

2023-24

Search

District Wise Merit List

Copy CSV Excel Print Column visibility

Search:

District Name	Student App ID	Applicant Name	Father Name	Mobile No	Institute Name	Course	Category	Percentage	Status
Sikar	81415	Raju Ram	Phusa Ram	8955906468	FACULTY OF ARTS LANGUAGE WING NEW CAMPUS	B.A	SC	58.5	Application Approved By DLO
Sikar	81127	Ghanshyam	Hira Ram	9660361140	FACULTY OF ARTS LANGUAGE	B.A	OBC	91.8	Application Approved By

Generate Merit List

# DBT Merit List menu ( View DBT Merit List) :- DLO Application Number Box में आवेदन संख्या दर्ज करें और Search बटन पर क्लिक करें।

Application No \*

DoSJED/DBT/28-104/2022-23/59096

Search

Application Data

Copy CSV Excel Print Column visibility

Search:

Sr.No. ↑↓	Beneficiary Name ↑↓	Father Name ↑↓	Mother Name ↑↓	Jan Aadhar ↑↓	Submit Date ↑↓	Application Number ↑↓	Application Date ↑↓	Application Status ↑↓	View Trail ↑↓	View Detail ↑↓
1	Vansh Agarwal	Vinod Kumar	Sunita		26/08/2022	DoSJED/DBT/28-104/2022-23/59096	26/08/2022	Student Short Listed	<a href="#">View Trail</a>	<a href="#">View</a>

Showing 1 to 1 of 1 entries

Previous **1** Next

**DBT Sanction menu (DBT Generate Sanction Submenu):-** DLO इस पृष्ठ पर जनरेट सैंक्शन बटन पर क्लिक करके Sanction Generate कर सकता है (डीएलओ पहले Academic Year, Category, Payment month का चयन करें और फिर Search बटन पर क्लिक करें)।

Academic Year \*

Category \*

Payment Month \*

2022-23

EWS

September

Search

Sr. No. ↑↓	District Name ↑↓	Application No ↑↓	Applicant Name ↑↓	Father Name ↑↓	Institute Name ↑↓
1	Churu	DoSJED/DBT/28-104/2022-23/59096	Vansh Agarwal	Vinod Kumar	COLLEGE OF AGRICULTURE, KOTA

Generate Sanction

Generate Sanction बटन पर क्लिक करने के बाद दिए अनुसार संदेश दिखाई देगा।

**DBT Payment Sanction Generated Successfully**

**Your Sanction No is :- DOSJE/DBT/14964/645/2024**

**OK**



# DBT Sanction menu (View DBT Sanction Submenu):-DLO इस पृष्ठ में सभी generated Sanctions देख सकते हैं

## DBT Payment Sanction List

[Home](#) / [DBT Payment Sanction List](#)

Academic Year \*

Merit Category \*

Sanction No \*

2021-22

SC

DOSJE/DBT/10856/202/2022

Search

## DBT Payment Sanction List

Copy CSV Excel Print Column visibility

Search:

Sr.No. ↑↓	Applicant Name ↔	FatherName ↔	Application Number ↔	University Name ↔	Institute Name ↔	Course Name ↔	Class Name ↔	Bank Details		
								Account No ↔	Bank Name ↔	Branch Name ↔
1	Ashish Kumar Mourya	Suraj Mal Mourya	DoSJED/DBT/17-159/2021-22/5045	AGRICULTURE UNIVERSITY, KOTA	GOVERNMENT P.G. COLLEGE SAWAIMADHOPUR	B.Sc	3rd Year	34145945763	STATE BANK OF INDIA	Jobner
2	Devendra	Rajendra	DoSJED/DBT/17-	UNIVERSITY	UNIVERSITY	B.Sc	2nd Year	61206527520	STATE	KUMBHA MARG,

Generate DBT Reference menu:- DLO इस पृष्ठ से Reference Generate कर सकता है (DLO Academic Year , Merit Category, Section Number का चयन करें और फिर खोज बटन पर क्लिक करें)।

SJE SMS

- Dashboard
- Student Pending Application
- DBT Merit
- DBT Application Search
- DBT Sanction
- Generate DBT Reference
- Back To Dashboard

Welcome!

### DBT Payment Generate Reference No

Home / DBT Payment Generate Reference No

**Academic Year \*** 2022-23 **Merit Category \*** EWS **Sanction No \*** DOSJE/DBT/14964/645/2024 **Search**

---

**Bill No \*** Enter Bill No **Bill Date \*** Enter Bill Date **Dispatch No \*** Enter Dispatch No **Dispatch Date \*** Enter Dispatch Da **Dispatch Validity Date \*** 31/03/2024 **Dispatch Purpose \*** DBT Payment for Hostel

Sr. No. ↑↓	Application No ↑↓	Applicant Name ↑↓	Father Name ↑↓	Mobile No ↑↓	Institute Name ↑↓	Account No ↑↓	Bank Name ↑↓	Branch Name ↑↓	IFSC Code ↑↓
1	DoSJED/DBT/28-104/2022-23/59096	Vansh Agarwal	Vinod Kumar	9587679313	COLLEGE OF AGRICULTURE, KOTA	0571000100311148	PUNJAB NATIONAL BANK	GUDARI BAZAR	PUNB0057100

**Generate Reference**

Reference Generate बटन पर क्लिक करने के बाद रेफरेंस नंबर जेनरेट होता है और संदेश नीचे की तरह दिखता है

**DBT Payment Reference No. Generated Sucessfully**

**Reference No. is :- 644**

**OK**

धन्यवाद